
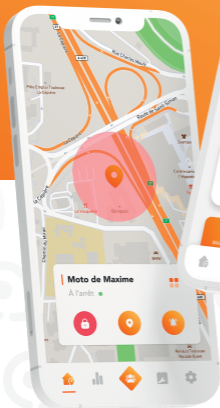




NOTICE D'INSTALLATION





Bienvenue chez **GeoRide**

Cette notice d'installation a pour objectif de vous accompagner dans l'installation de votre GeoRide. Vous n'avez qu'à suivre 3 étapes simples.

Si besoin, notre service client est à votre écoute sur notre site ou directement sur l'appli GeoRide. (*Réglages > Besoin d'aide ?*)

Contenu du coffret

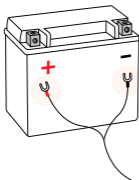
- **Boîtier GeoRide**
- **Câble d'alimentation**
- **Guide de démarrage**
- **Notice d'installation**
- **Manuel de garantie**

Avant de procéder à l'installation de votre GeoRide, veuillez d'abord scanner le QR Code au dos du boîtier dans l'application GeoRide.

ÉTAPE 1

Branchez votre GeoRide

Tout d'abord, vous devez commencer par démonter la selle de votre moto. Une fois que vous avez repéré la batterie de votre deux-roues, dévissez les bornes + et - avec un tournevis adapté.



01

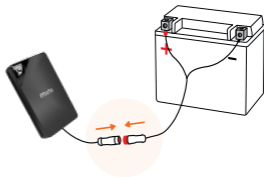
Branchez le câble à la batterie.

Glissez l'embout rouge au + et l'embout noir au - puis assurez-vous de bien visser les bornes + et - pour que le câble soit correctement fixé.

02

Branchez votre GeoRide.

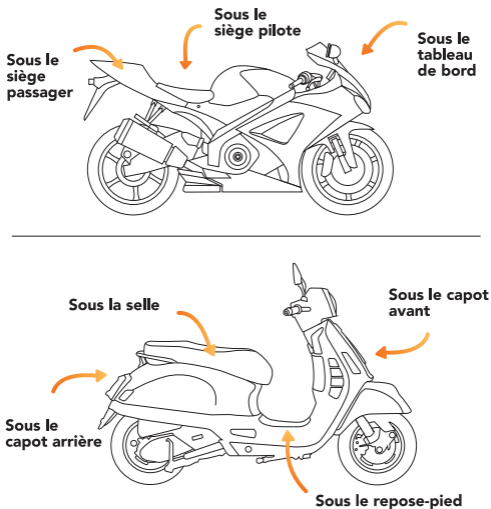
Connectez les deux embouts entre eux.



ÉTAPE 2

Trouvez une cachette

Assurez-vous que le boîtier ne bouge pas dans son emplacement. Voici nos préconisations d'installation pour un fonctionnement optimal :



ÉTAPE 3

Positionnez votre GeoRide

Pour assurer la détection du GPS, il est nécessaire d'orienter le logo du boîtier vers le ciel.



Il est possible d'incliner le boîtier, mais dans tous les cas, le logo ne doit pas être orienté vers le sol.





FÉLICITATIONS
Vous avez terminé !

Vous faites désormais partie de la communauté GeoRide.

Suivez les instructions sur l'application puis roulez quelques kilomètres pour activer toutes les fonctionnalités.

Et voilà !

Rejoignez notre **communauté**

Pour interagir instantanément avec l'équipe et les utilisateurs de GeoRide, rejoignez-nous sur Discord.

Suivez-nous sur les réseaux sociaux pour vivre pleinement l'expérience GeoRide.



Une question ? aide.georide.fr