

Register my appliance

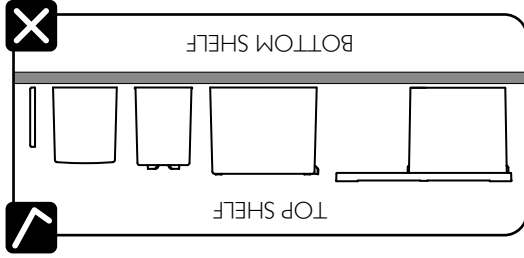
DUALIT.COM/REGISTER

DON'T FORGET TO REGISTER YOUR PRODUCT

TOP TIPS FOR YOUR ECOPRESS™ DUO MAX

Having difficulty EcoPressing? Try these tips:

- ✦ EcoPressing one capsule at a time rather than two.
- ✦ Place the EcoPress™ Duo Max on a lower surface; this increases the bodyweight available to you, making it easier to use.
- ✦ Leave used capsule to dry for a minimum of four hours before EcoPressing.
- ✦ The Bucket will hold the coffee grounds up to 30 used aluminium capsules before it requires emptying.
- ✦ The coffee grounds collected in the Bucket can be home composted, placed in a food waste bin or general waste bin.



CLEANING YOUR ECOPRESS™ DUO MAX

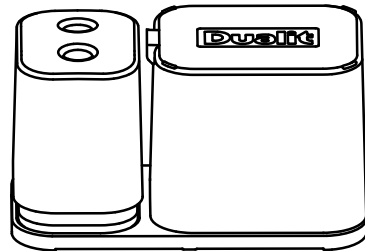
- ✦ The individual parts can be hand washed in warm, soapy water or placed in the dishwasher.
- ✦ Place all parts in the top rack of the dishwasher to allow the water to drain. **TIP: Save water by using used capsules then allow the water to drain.**
- ✦ Please orientate the parts as shown below to reduce water build up.

Dualit®

EcoPress™

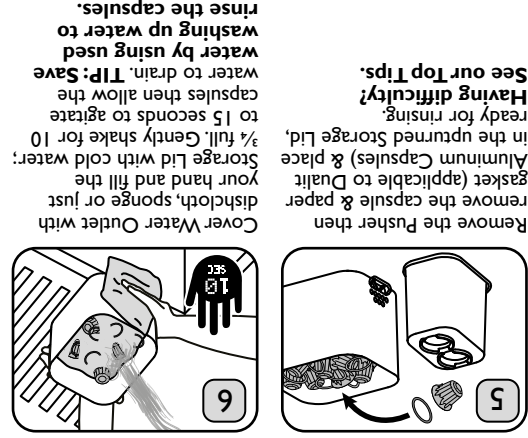
DUO MAX

ALUMINIUM CAPSULE RECYCLER



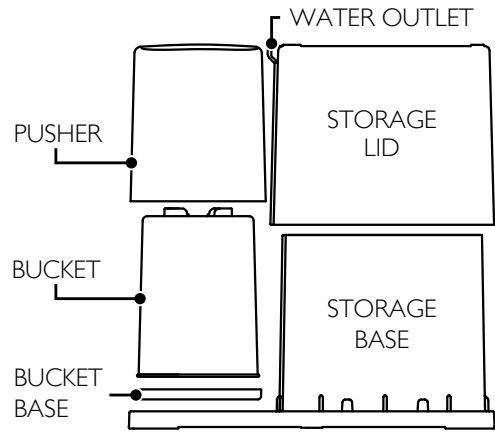
Warning – only suitable for use with used aluminium coffee capsules. Capsules will be hot immediately after extraction.

DISCOVER CAPSULES

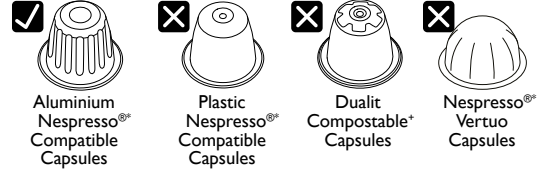


KNOW YOUR ECOPRESS™ DUO MAX

Recycling your used aluminium capsules is 25% faster* with EcoPress™ Duo Max. Use the handy container to store used capsules, then when you are ready, simply EcoPress™, rinse and pop into your recycling bin at home.




CAPSULES COMPATIBLE WITH ECOPRESS™ DUO MAX



*Suitable for Nespresso® drop through machines, excluding professional machines and 'built-in' and Vertuo models. Nespresso® trademark is owned by Société des Produits Nestlé S.A. *Suitable for industrial composting through authorised food waste collection schemes.

HOW TO USE YOUR ECOPRESS™ DUO MAX



Remove the Storage Lid to store used capsules in the Storage Base, ready to EcoPress™. Maximum capacity 30 capsules.

When the Storage Base is full, set-up your EcoPress™ Duo Max as shown above on a flat surface. You now have a mini processing line, all ready to EcoPress™!

When the Bucket is full of coffee grounds, place over from the Water Outlet, remove the capsules & paper gaskets & add to your household recycling bin.

Peel off the Bucket Base, allowing home compost heap, or your Food Waste Bin or coffee grounds, place over the Water Outlet.



Dualit®

VISIT DUALIT.COM TO VIEW OUR FULL RANGE



Dualit Limited
County Oak Way Crawley
West Sussex RH11 7ST
+44(0)1293 652 500 info@dualit.com



Nos produits et emballages se recyclent, ne les jetez pas! Trouvez où les déposer sur le site www.quefairemesdechets.fr

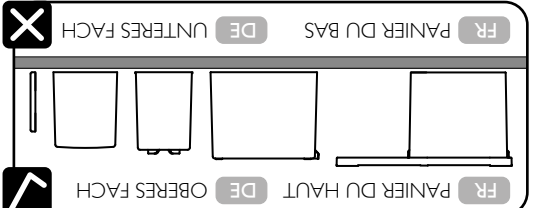
EUA

FR CONSILS PRATIQUES POUR VOTRE ECOPRESS™ DUO MAX

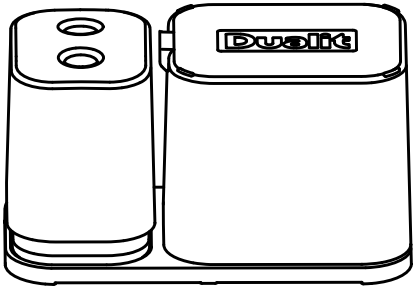
- Vous avez des difficultés ?**
Essayez ces conseils :
- Placez l'EcoPress™ Duo Max sur une surface plus basse : cela augmente le poids du corps pour faire pression sur le dispositif, ce qui facilite son utilisation.
 - Laissez sécher la capsule utilisée pendant au moins quatre heures avant de la passer à l'EcoPress™.
 - Le bac peut contenir le marc de café d'un maximum de 30 capsules en aluminium usagées avant de devoir être vidé.
 - Le marc de café recueilli dans le bac peut être composté à domicile, placé dans une poubelle de déchets alimentaires ou dans une poubelle de déchets ménagers.
- DE** TOP-TIPPS FÜR IHREN ECOPRESS™ DUO MAX
- Problem?** Probieren Sie diese Tipps aus:
- Legen Sie jeweils nur eine anstatt zwei Kapseln in Ihren EcoPress™.
 - Stellen Sie EcoPress™ Duo Max auf eine Oberfläche, die nicht zu hoch ist. Dies erlaubt den Einsatz von mehr Körpergewicht beim Drücken und vereinfacht die Anwendung.
 - Lassen Sie getrocknete Kapseln vor der Anwendung Ihres EcoPress™ mindestens vier Stunden trocknen.
 - Der Behälter fasst Kaffeesatz von bis zu 30 gebrauchten Aluminiumkapseln, bevor er geleert werden muss.
 - Der im Behälter gesammelte Kaffeesatz kann zu Hause kompostiert bzw. mit Lebensmittelabfällen oder im Restmüll entsorgt werden.

FR NETTOYAGE DE VOTRE ECOPRESS™ DUO MAX

- WARUNG**
Lassen Sie die Kapseln vollständig abkühlen, bevor Sie EcoPress™ verwenden. Direkte nach der Anwendung können Kapseln heiß sein.
- Legen Sie alle Teile in das obere Fach der Spülmaschine und wählen Sie ein Programm unter 40 °C. Bitte richten Sie die Teile wie unten dargestellt aus, um Wasserrassammlungen zu vermeiden:
 - Die einzelnen Teile können in warmem Seifenwasser oder in der Spülmaschine gespült werden.
- DE** REINIGUNG IHRES ECOPRESS™ DUO MAX
- Legen Sie alle Teile in das obere Fach der Spülmaschine und wählen Sie ein Programm unter 40 °C. Bitte richten Sie die Teile wie unten dargestellt aus, um Wasserrassammlungen zu vermeiden:
 - Die einzelnen Teile können in warmem Seifenwasser oder in der Spülmaschine gespült werden.



Dualit®

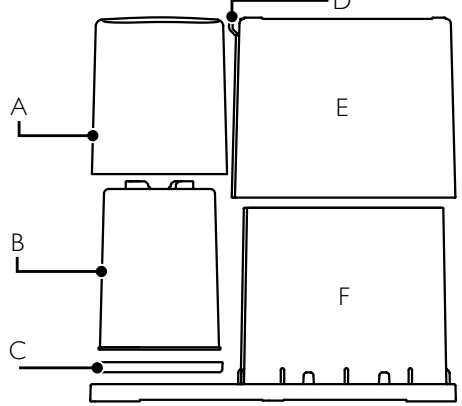


- FR** Recycleur de capsules aluminium EcoPress™ Duo Max
Le recyclage de vos capsules d'aluminium usagées est 25 % plus rapide* avec EcoPress™ Duo Max. Utilisez le récipient pratique pour stocker les capsules usagées, puis lorsque vous êtes prêt, il suffit de faire le geste EcoPress™, de rincer et de déposer les capsules dans votre bac de recyclage à la maison.
- DE** EcoPress™ Duo Max Aluminiumkapsel-Recycler.
Mit EcoPress™ Duo Max recyceln Sie Ihre gebrauchten Aluminiumkapseln 25 % schneller*. Gebrauchte Kapseln können in dem praktischen Sammelbehälter aufbewahrt werden, bevor EcoPress™ zum Einsatz kommt. Spülen Sie die Kapseln anschließend kurz ab und recyceln Sie sie ganz bequem zu Hause.



REGISTER HERE!
INSCRIVEZ-VOUS ICI!
HIER REGISTRIEREN!

- FR** DÉCOUVREZ VOTRE ECOPRESS™ DUO MAX
- DE** IHR ECOPRESS™ DUO MAX



- FR** A. Pousoir
B. Bac
C. Base du bac
D. Sortie d'eau
E. Couvercle de stockage
F. Base de stockage
- DE** A. Drückaufsatz
B. Behälter
C. Behälterboden
D. Wasserauslass
E. Sammelbehälterdeckel
F. Sammelbehälter

DEUTSCH
GEBRAUCHSANWEISUNG ECOPRESS™ DUO MAX

- 1 Nehmen Sie den Sammelbehälterdeckel ab, um gebrauchte Kapseln zur Aufbewahrung in den Sammelbehälter zu geben, bereite für Ihren EcoPress™. Der Behälter fasst bis zu 30 Kapseln.
- 2 Wenn der Sammelbehälter voll ist, stellen Sie Ihren EcoPress™ Duo Max wie oben dargestellt auf eine flache Oberfläche. Sie sind nun bereit für den Einsatz Ihres EcoPress™!
- 3 Legen Sie ein oder zwei gebrauchte Aluminiumkapseln mit der Folienseite nach unten über die Löcher im Behälter.
- 4 Setzen Sie den Drückaufsatz über die Kapseln und drücken Sie mit beiden Händen nach unten, um die Innenseite der Kapsel vollständig nach außen zu kehren. **Vorsicht:** Einleimmittel für die Finger! Achten Sie darauf, EcoPress™ über dem Drückaufsatz anzulegen.
- 5 Nehmen Sie den Drückaufsatz ab. Entfernen Sie die Kapsel(n) und die Papierfaltung (nur bei Dualit Aluminiumkapseln) und legen Sie die bearbeiteten Kapseln in den umgedrehten Sammelbehälterdeckel, bereit zum Abspülen von Kaffeesatzresten. **Probleme? Hier sind unsere Top-Tipps.**
- 6 Decken Sie den Wasserauslass mit einem Spültuch. Spülschwamm oder Ihrer Hand ab und füllen Sie den Sammelbehälterdeckel drei Viertel voll mit kaltem Wasser. Schneiden Sie den Sammelbehälterdeckel leicht für 10 bis 15 Sekunden, um die Kapseln zu bewegen, und lassen Sie das Wasser anschlüsseln abfließen. **TIPP: Sparen Sie Wasser, indem Sie gebrauchtes Spülwasser verwenden.**
- 7 Nachdem das Wasser aus dem Wasserauslass abgelaufen ist, nehmen Sie die Kapseln und Papierfaltungen, falls zutreffend, Ihren Lebensmittellabellen oder direkt auf Ihrem Komposthaufen. Ziehen Sie den Behälterboden ab, um den Kaffeesatz zu entfernen.
- 8 Wenn der Behälter voll ist, entsorgen Sie den Kaffeesatz in Ihre Lebensmittellabellen oder im Restmüll kompostiert bzw. mit Lebensmittelabfällen oder im Restmüll entsorgt werden.

FRANÇAIS
COMMENT UTILISER VOTRE ECOPRESS™ DUO MAX (A CONTINUÉ)

FR			
Capsules aluminium compatibles avec Nespresso®	Capsules plastique compatibles avec Nespresso®	Capsules Dualit compostables*	Capsules Nespresso® Vertuo
*Convient aux machines à encapsuler Nespresso® (hors machines professionnelles et modèles « encapsulés ») et Vertuo. La marque Nespresso® est la propriété de la Société des Produits Nestlé S.A. Adaptée au compostage industriel dans le cadre de programmes de ramassage des déchets alimentaires autorisés.			
DE			
Nespresso® compatible Aluminiumkapseln	Nespresso® compatible Plastikapseln	Dualit kompostierbare* Kapseln	Nespresso® Vertuo Kapseln
*Geeignet für Nespresso® Drop-Through-Maschinen, ausgenommen professionelle Maschinen und „eingekapselte“ und Vertuo-Modelle. Das Nespresso® Warenzeichen ist Eigentum der Société des Produits Nestlé S.A. Geeignet für die industrielle Kompostierung durch zugelassene Systeme zur Sammlung von Lebensmittelabfällen.			

FRANÇAIS
COMMENT UTILISER VOTRE ECOPRESS™ DUO MAX

- 1 Retirez le couvercle de stockage pour stocker les capsules usagées dans la base de stockage, prêtes à passer à l'EcoPress™. Capacité maximale de 30 capsules.

AVERTISSEMENT
Ne peut être utilisé qu'avec des capsules de café en aluminium usagées. Laissez les capsules refroidir complètement avant d'utiliser l'EcoPress. Ne pas éjecter le contenu dans la poubelle.

- 1 Lorsque la base de stockage est pleine, installez votre EcoPress™ Duo Max comme indiqué ci-dessus sur une surface plane. Vous avez maintenant une mini-chaine de traitement, avec les capsules prêtes à passer à l'EcoPress™!
- 2 Posez le pousoir sur les capsules et appuyez avec les deux mains pour inverser complètement la ou les capsules.
- 3 Mettez vers le bas, sur le trou du bac.
- 4 Retirez le pousoir, puis retirez la ou les capsules et le joint en papier dans le couvercle de rangement retournez déposer les capsules (après le rangement) dans le couvercle de stockage.
- 5 Couvrez la sortie d'eau avec une javette, une éponge ou simplement votre main et remplissez le couvercle de stockage aux ¾ d'eau froide. Secouez doucement pendant 10 à 15 secondes pour agiter les capsules puis laissez l'eau s'écouler.
- 6 Lorsque l'eau s'est écoulée de la sortie d'eau, retirez les capsules et les mettez dans votre poubelle de recyclage.
- 7 Lorsque le bac est plein de marc de café, tenez-le au-dessus de votre poubelle de déchets alimentaires ou de votre tas de compost. Enlevez la base du bac pour faire tomber le marc usagé.
- 8 AVERTISSEMENT
Ne peut être utilisé qu'avec des capsules de café en aluminium usagées. Laissez les capsules refroidir complètement avant d'utiliser l'EcoPress. Ne pas éjecter le contenu dans la poubelle.