



SINGER | momento

Användarhandbok

Square Press

VIKTIGA SÄKERHETSFÖRESKRIFTER

När du använder elektriska apparater, är det viktigt att du alltid vidtar nödvändiga säkerhetsåtgärder, bland annat följande:

Läs igenom alla instruktioner innan du använder produkten för första gången.

Förvara instruktionerna på en lämplig plats nära maskinen. Överlämna även instruktionerna om maskinen övergår i någon annans ägo.

FARA — SÅ HÄR MINSKAR DU RISKEN FÖR ELSTÖTAR:

Dra ut kontakten ur eluttaget för att bryta strömtillförseln. Maskinen får aldrig lämnas utan uppsikt när den är ansluten till ett eluttag. Eluttaget som maskinen är ansluten till ska vara lättillgängligt. Dra alltid ut sladden ur eluttaget efter användning eller om du ska rengöra maskinen, öppna en lucka eller smörja eller underhålla maskinen enligt instruktionerna i användarhandboken.

VARNING — SÅ HÄR MINSKAR DU RISKEN FÖR BRAND, ELEKTRISKA STÖTAR OCH ANDRA PERSONSKADOR:

- Maskinen är endast avsedd att användas av vuxna. Maskinen får användas av barn mellan 8 och 12 år och personer med nedsatt fysisk, sensorisk eller psykisk förmåga samt personer utan erfarenhet och kunskap om det sker under tillsyn av en vuxen och de har fått instruktioner om hur maskinen används på ett säkert sätt och är väl inbegripna med eventuella risker. Rengöring och underhåll av maskinen får inte utföras av barn utan tillsyn. Det är inte tillåtet att leka med maskinen. Barn under 8 år får inte använda maskinen.
- För att minska risken för kontakt med hett vatten från ångventilerna bör du kontrollera apparaten före varje användning genom att hålla upp den vänd bort från kroppen och trycka in ångknappen.
- Linda av och räta ut sladden och ta bort pappskyddet från sulan före användning.
- Denna apparat är endast avsedd för hushållsändamål och hemmabruk. Denna produkt är inte godkänd för kommersiellt bruk. Använd apparaten endast för dess avsedda användning.
- För att skydda mot risk för elektrisk stöt får apparaten inte sänkas ned i vatten eller andra vätskor. Apparaten ska alltid stängas av innan den ansluts till eluttaget eller kopplas ur.
- Koppla alltid ur apparaten från eluttaget när du ska fylla på med vatten, tömma eller när den inte används.
- Se till att sladden inte kommer i kontakt med heta ytor. Låt pressen svalna helt innan du ställer undan den. Rulla ihop sladden löst runt pressen innan du ställer undan den.
- Använd inte apparaten om sladden är skadad eller om själva apparaten har tappats eller skadats.

- Om apparaten eller nätsladden är skadade måste de bytas hos närmaste auktoriserade återförsäljare eller servicecenter, eller annan auktoriserad reparatör, för att undvika fara.
- För att undvika risken för elektrisk stöt, låt bli att ta isär apparaten. Ta med eller skicka den till en kvalificerad reparatör för att få den besiktigad och reparerad. Felaktig hopsättning eller reparation kan medföra risk för brand, elektriska stötar eller personskador när apparaten används.
- Brännskador kan uppstå om du rör vid varma metalldelar, hett vatten eller varm ånga. Var försiktig när du vänder ångpressen upp och ned — det kan finnas hett vatten i behållaren.
- Öppna aldrig påfyllningslocket medan apparaten används. Ångtrycket kan leda till brännskador. Öppna locket endast när pressen är sval och urkopplad.
- För att minska risken för överbelastning av kretsen bör du inte använda en annan enhet med hög effekt i samma krets.
- Om en förlängningsssladd är absolut nödvändig ska det vara en sladd med minst lika hög strömstyrka som pressens maxstyrka. En sladd med lägre strömstyrka kan medföra risk för brand eller elektrisk stöt på grund av överhettning. Var noga med att placera sladden så att man inte drar ur den eller snubblar över den.
- Pressen ska användas och placeras på ett stabilt underlag. När pressen placeras i upprätt läge måste den vila på en stabil yta.
- Tappa inte och sätt inte i föremål i öppningar (vare sig elektriska eller andra) och använd inte heller apparaten om någon av öppningarna är blockerad.
- Använd inte apparaten utomhus.
- Använd inte apparaten i utrymmen där aerosolprodukter (spray) används eller där syrgas hanteras.
- Rengör apparaten endast med en torr eller något fuktad trasa.
- Använd endast godkända och levererade delar och tillbehör.
- Användning av andra tillbehör rekommenderas ej.
- Pressen ska inte användas om den tappats, om det finns synliga tecken på skada eller om den läcker.
- Läs och följ alla viktiga meddelanden i denna guide.
- Rikta in pressens sula så att den sitter säkert på stativet som är utformat för att passa pressens sula. Om det inte görs kan det leda till brännskador på ytor. Placera inte stativet på ett ojämnt underlag då det kan leda till brännskador på ytor som kommer i kontakt med sulan.
- Den här apparaten har en polariserad stickkontakt (ett stift är bredare än det andra) för att minska risken för elektriska stötar. Stickkontakten kan bara sättas i på ett enda sätt i ett polariserat vägguttag. Om kontakten inte passar i uttaget vänder du på den. Om den fortfarande inte passar ska du låta en behörig elektriker installera ett passande uttag. Stickkontakten får inte modifieras på något sätt.

VIKTIGA ANVISNINGAR FÖR APPARATER MED KORT NÄT-SLADD:

- a. Enkorts-nätsladd (eller en kort löstagbar nätsladd) medföljer för att förhindra att man fastnar i eller snubblar på en lång sladd.
- b. Förlängningsladdar (eller längre löstagbara nätsladdar) finns och får användas, men man måste vara försiktig när de används.
- c. När en förlängningsladd används.
 1. Den löstagbara nätsladden och förlängningsladden får inte ha lägre märkspänning än apparaten.
 2. Den längre sladden ska placeras så att den inte hänger ner över arbetsbänken eller bordsskivan så att någon kan råka snubbla på den, fastna i den eller dra ur den, särskilt barn.

SPARA DE HÄR INSTRUKTIONERNA

INLEDNING

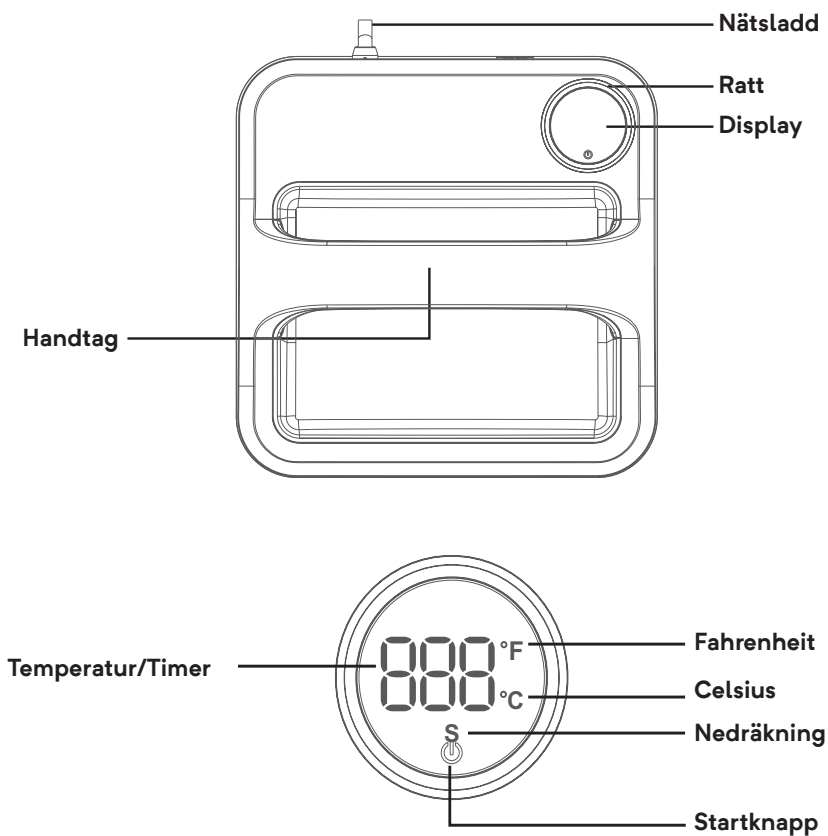
Avsedd användning

Optimal användning beskrivs i den här bruksanvisningen. Produkten är inte avsedd för industriellt eller kommersiellt bruk

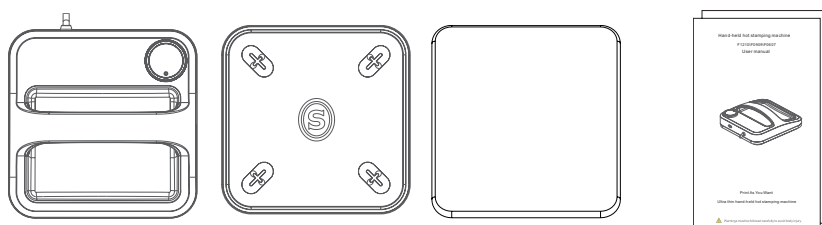
Mer hjälp (regionspecifik) finns online på www.singer.com

En digital version av denna användarhandbok finns online på www.singer.com

Översikt



Tillbehör

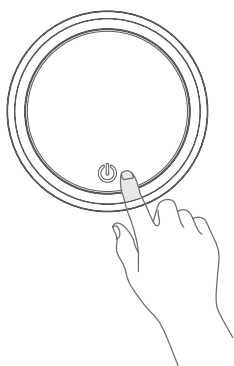


Huvudmaskin

Isoleringsplatta

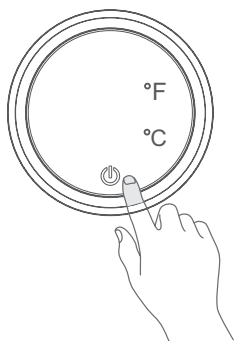
Värmebeständig
pressmatta

Användarhandbok



1. Starta
Anslut maskinen till ett vägguttag och tryck snabbt in startknappen för att starta maskinen. När maskinen kopplats in är den i standbyläge tills den slås på.
Tryck på startknappen för att slå på den.
2. Stänga av
Håll startknappen nedtryckt i tre sekunder för att stänga av.
3. Automatisk avstängning
Maskinen stängs av automatiskt om den inte används under 30 minuter.

Ändra enhet för temperaturvisning



1. I standbyläge.
2. Håll startknappen nedtryckt i sex sekunder.
3. Vrid på ratten för att välja önskad temperaturenhet.
4. Tryck snabbt in startknappen för att starta maskinen.

Temperaturinställning:



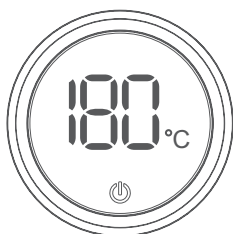
1. Vrid ratten ett halvt varv åt höger.
2. Efter att en ljudsignal hörs kan du ställa in temperaturen.
3. Vrid ratten åt höger igen för att höja temperaturen.
4. Vrid ratten åt vänster igen för att sänka temperaturen (-).

Timerinställningar:



1. Vrid ratten ett halvt varv åt vänster.
2. Efter ratten ljudsignal hörskanduställ i timern.
3. Vrid ratten åt höger igen för att öka tiden (+).
4. Vrid ratten åt vänster igen för att minska tiden (-).

Börja använda



1. När du är redo att börja använda pressen efter att den har nått önskad temperatur kan du starta timern genom att trycka på displayens mitt.
2. När tiden har gått ut trycker du på displayens mitt för att stänga av timern och ljudsignalen.

Delar och tillbehör som inte är original

Garantin täcker inte fel och skador som beror på att delar och tillbehör som inte är original har använts.

IMMATERIELL EGENDOM

SINGER och "S"-emblemet är varumärken som tillhör The Singer Company Limited S.à.r.l. eller dess dotterbolag. MOMENTO är ett varumärke som tillhör Singer Sourcing Limited LLC eller dess dotterbolag. © 2024 The Singer Company Limited S.à.r.l. eller dess dotterbolag. Med ensamrätt.

Vi förbehåller oss rätten att utan föregående meddelande göra ändringar i maskinutrustningen och tillbehörssortimentet samt att ändra prestanda eller design. Sådana ändringar är dock alltid till fördel för kunden och produkten.



Observera att denna produkt vid kassering måste lämnas för säker återvinning i enlighet med gällande nationell lagstiftning för el- och elektronikprodukter. Elartiklar får ej slängas bland osorterat hushållsavfall. Elartiklar källsorteras separat. Kontakta din kommun för mer information om olika återvinningsalternativ. När gamla maskiner ersätts med nya, kan återförsäljaren enligt lag vara skyldig att ta emot din gamla maskin för kassering utan kostnad.

Elartiklar som slängs på soptipp kan avge hälsofarliga ämnen som kan sprida sig till grundvattnet och vidare till olika livsmedel.

Rengöring och skötsel

1. Stäng av apparaten och dra ut kontakten ur vägguttaget.
2. Vissadelar kan fortfarande vara mycket varmaså vidrör inte maskinen innan den svalnat.
3. Rengör ytan med en fuktig trasa. Skrubba inte med slipande rengöringsprodukter då det kan skada ytan.
4. Torka av produkten in- och utvändigt med en mjuk, urvriden fuktig trasa. Skölj inte produkten i vatten.
5. Innan produkten används eller ställs undan för förvaring måste alla delar rengöras, torkas med en torr trasa och sättas tillbaka i deras ursprungliga positioner inför nästa användning.

Grundläggande produktdata

Produktnamn:	Värmepress
Uppvärmningsmetod:	Elektriska värmeslingor
Märkspänning/frekvens:	120V~60Hz
Märkeffekt:	670 W
Temperaturintervall:	40°C—205°C (104°F—401°F)
Tidsintervall:	1—1999 sek.
Modell:	momento Square Press
Storlek på värmeplatta:	12" x 10" / 9" x 9" / 6" x 7"

TILLVERKARE

VSM Group AB, SVP WORLDWIDE

Soldatorpsgatan 3, 55474 Jönköping, SVERIGE

