

TravelerAI röð



Handbók LCD hleðsluhylkis T110-BLK T111-WHI

Version: IFU-T11X-LCD-IS
August 2025

Notkun hleðsluhólfins



Lýsir upp skjáinn

Aðferð 1: Opnaðu hlífina á hleðsluhólfinu, skjáinn kviknar sjálfkrafa.

Aðferð 2: Þegar slökkt er á skjánum skaltu smella á skjáinn til að snúa honum.

Aðferð 3: Ýttu einu sinni á fjölhnappinn undir hleðslutækinu til að lýsa upp skjáinn.

Slökktu á skjánum

Sjálfvirk lokun: Eftir að kveikt hefur verið á skjánum í 30 sekúndur án notkunar. Skjáinn slokknar sjálfkrafa.

Handvirk lokun: Ýttu einu sinni á fjölnota hnappinn fyrir hleðslutækið til að slökka á skjánum.

Athugið: Fyrstu notkun, vinsamlegast virkjaðu afl

Aðferð 1. Hladdu og virkjaðu hleðslutækið í gegnum TYPE-C tengi.

Aðferð 2. Ýttu lengi á fjölnotahnappinn á hleðslutækinu í 5 sekúndur til að kveikja á tækinu

Ábending: Þessi vara fer sjálfkrafa í lokunarham þegar hún fer frá verksmiðjunni, Fyrsta notkun krefst virkjunar og uppsetningar.

Læsa skjá tengi

Opnaðu: Renndu til hægri til að opna skjáinn



Tónlist tengi



◀ | ▶ | ▶▶
Síðasta lagið | Spila / gera hlé | Næsta lag

Viðmót fyrir hljóðstyrk



◀- | ▶+
Minnka hljóðstyrk, lágmarks hljóðstyrkur er 0 | Auka hljóðstyrk, hámarks hljóðstyrkur er 16

Space hljóð tengi



🎵 | 📞 | 🎮
Tónlistarstilling | Leikjastilling
Kvikmyndastilling

Tímamælir viðvörundarviðmót



◀ | ▶
Skipting krefst þess að stilla niðurtalningarviðvörundartíma: 5 mínútur, 10 mínútur, 30 mínútur, 60 mínútur

Viðmót tungumálaskipta



◀ | ▶
Smelltu til að skipta um tungumál

Tónjafnari tengi



◀ | ▶
Skiptu á milli mismunandi EQ hljóðbrellna: Normal, Rock, Pop, Classic, Jazz

Viðmót fyrir ljósstig



◀ | ▶
Smelltu á vinstri hnappinn til að minnka birtustig skjásins. Smelltu á hnappinn til hægri til að auka birtustig skjásins.


Finndu heyrnartólaviðmótið mitt



◀ | ▶
Smelltu á L/R hnappinn og 1 birtist



①
Smelltu til að hætta við og hætta við þessa aðgerð
Smelltu til að byrja, talan 2 birtist og hátalarinn í heyrnartólunum byrjar að gefa frá sér hljóðið

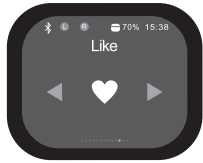


②
Smelltu á stöðvarhnappinn til að stöðva viðvörðunina


Tiktok síðu fletta aðgerð

Parf að vera tengt við þráðlaust símtól eins og farsíma.

1. Þessi aðgerð er aðeins fánleg til notkunar með TIKTOK hugbúnaði og annar hugbúnaður sem margir virka ekki með honum.
2. Þessi eiginleiki gæti haft samhæfnisvandamál við suma síma og sumir símar geta ekki notað hann.
3. Ef það eru aðstæður þar sem ekki er hægt að nota það skaltu hunsu þennan eiginleika



Smelltu á þetta tákn, núverandi stutta myndbandi líkar við



Með því að smella á þetta tákn mun skipta yfir í fyrra stutta myndbandið

Með því að smella á þetta tákn mun skipta yfir í næsta stutta myndband

Vasaljós tengi



Smelltu á hnappinn til að kveikja á vasaljósinu, allur skjárin er verður hvítur og birtustig skjásins eykst.

Ljósmyndun aðgerð

Parf að vera tengdur við þráðlaust símtól eins og farsíma

1. Þessi aðgerð er aðeins í boði til að taka myndir með innbyggðu myndavélinni í símanum. Annar tökuhugbúnaður getur hugsanlega ekki notað hann.
2. Þessi eiginleiki gæti haft eindrægni vandamál og sumir símar geta ekki notað hann.
3. Ef það eru aðstæður þar sem ekki er hægt að nota það skaltu hunsu þennan eiginleika.



Opnaðu myndavél símans, smelltu á hnappinn og síminn byrjar að taka myndir.

Athugaðu: þegar þú ert ekki í tökustillingu mun hljóðstyrkurinn aukast með því að smella á þennan myndahnapp.

Skilgreining á fjölnota hnappavirkni.



Multifunction key

Smelltu einu sinni: Kveikt/slökkt skjár

Ýttu lengi í 3 sekúndur: Í kveikjustillingu, ýttu lengi í 3 sekúndur og skjárin mun skjóta upp lokunar- og endurræsingartáknunum. Með því að smella á táknid er hægt að loka eða endurræsa.

Ýttu lengi í 8 sekúndur: Í lokunarham, ýttu lengi í 8 sekúndur til að kveikja á tækinu.

Ýttu lengi í 10 sekúndur: Endurræstu kerfið (skjárin sýnir ræsiskjá)

Þessa aðgerð er hægt að framkvæma þegar kerfið hrynur og ekki er hægt að stjórna því.

harmonix.is
harmonixhearing.com

Harmonix þjónustutengillinn



Harmonix ehf.
Reykjavíkurvegur 64,
220 Hafnafjörður
Iceland

Harmonix Technologies LLC
200 Crandon Blvd.,
Key Biscayne,
FL 33149,
USA