

currentbody.com

4-IN-1 LED フェイスマスクは、
CurrentBody.com 株式会社 D6 スタンレーグリーンビジネスパークコマーシャルアベニュー、チ
ードルハルム SK8 6QH

CURRENTBODY | skin

バージョン 1-6 月 23

CURRENTBODY | skin™

4-IN-1 LED フェイスマスク



ユーザーガイドとマニュアル

重要な安全情報が含まれています。

使用する前にすべての指示をお読みく

これらの指示は安全に保管してください

内容

カレントボディスキン™ 4 イン 1LED フェイスマスク	02
箱には何が入っていますか?	03
重要な安全情報	04
警告	05
注意	06
禁忌	06
デバイスの概要	07
使い方	08
メーカー情報	12
繁體中国語簡体字中国語	13
	18
	01

へようこそ

カレントボディスキン™ 4 イン 1LED フェイスマスク

2009年に設立された CurrentBody は、家庭用美容機器に特化した世界で唯一のオンライン小売業者です。美容の世界で最も急速に成長しているトレンドの 1 つとしてデバイスを認識した最初の企業として、私たちは科学に裏打ちされ、臨床的に証明された家庭用デバイスの選択において比類のない専門知識を持っており、アンチエイジング、クレンジング、脱毛など、幅広い懸念を治療するデバイスの究極の選択肢をお客様に提供しています。

革新的な美容技術の範囲を支えるのは、お客様が適切なデバイスを選択できるようにするための専門家教育と優れたカスタマーサービスです。

高度な訓練を受けた美容機器の専門家が、公平なアドバイスを提供し、直接質問に答えるだけでなく、当社の **Web** サイトやソーシャルメディアチャネル全体で利用できるハウツービデオやトップのヒントを提供します。

0203

箱には何が入っています

System Includes:

カレントボディスキン™ 4 イン 1
LED フェイスマス



ヘッドストラップ



USB-C
充電コード



収納バッグ



ユーザーマニ



コンフォートゴー



- 水で。
- 充電コード。

カスタマーケア

質問やアドバイスが必要で



重要な安全情報

接触する可能性のある場所でデバイスを操作しないでください

損傷または故障した電源アダプタでデバイスを使用または充電しないでください。USB-Cを強く曲げたり乱用したりしないでください

デバイスを分解しようとしないでください。ユーザーはデバイスを保守できません。これにより、保証が無効になります。欠陥があると思われる場合は、すぐにデバイスの使用を中止してください。

もしあれば、ウェブサイトから **CurrentBody** に連絡してください

警告

このデバイスは、18歳以上の成人に使用するよう

- に設計されており、乳幼児や子供での使用はお勧めしません。
 - 妊娠中または授乳中の疑いがある場合は、使用前に医師に相談してください。
 - がんにかかっている、または癌にかかっている疑いがある場合は、使用前に医師に相談してください。
 - 濡れている場合は使用しないでください。デバイスが水に落ちた場合は、触れる前にまずプラグを抜く必要があります。
 - 一時的な不快感を引き起こす可能性があるため、ライトを直接見ないでください。アイホールを通して見えるように、そしてデバイスが目を覆っていないように、デバイスを顔に置いてください。
 - 以前の治療で肌が赤くなったり腫れたりした場合は使用しないでください。
 - 触れるのが痛い、隆起している(周囲の皮膚よりも高い)、痂皮、または出血している皮膚を治療するためにデバイスを使用しないでください。これはより深刻な状態の兆候である可能性があり、医師が確認する必要があります。
 - この装置の改造は許可されていません。
- このデバイスには、リチウムイオン電池が含まれています。このデバイスを廃棄する前に、**view** リチウム電池の廃棄を取り巻く地域の法律および要件。好ましい廃棄方法はリサイクルです。

注意

デバイスが過熱したり、不快に熱くなったりした場合は、使用を中止してください。

充電が完了したら、必ずデバイスをコンセントから抜いてください。

直射日光の当たる場所や華氏 100 度を超える場所に保管すると、プラスチックコーティングが損傷する可能性があります。そのため、デバイスを保管しないでください。

付属のユニバーサル USB-C 充電コードのみを使用してください。間違った電源コードを使用すると、デバイスが損傷する可能性があります。デバイスまたは電源装置を開いたり修理したりしないでください。

デバイスを損傷する可能性があるため、硬い表面にデバイスを落とさないでください。損傷したデバイスを使用すると、怪我をする可能性があります。

治療中の皮膚に懸念がある場合は、使用を中止して医師に確認してください。

このデバイスの使用に関して医学的な質問がある場合は、医師に連絡してください。

禁忌

次の場合は、使用する前に医師に相談してください。

1. 光過敏症を引き起こすことが知られている処方薬または市販薬を服用している。あなたはより多くの情報と光過敏症を引き起こす可能性のある薬のリストはで見つけることができません:

<https://www.currentbody.com/pages/led-contraindications>

2. 疑わしいまたは癌性の病変がある。

3. 目の感光性障害または遺伝的な状態がある。

使用する前に、光感度について自分自身をテストしてください:

1. デバイスの電源を入れます。

2. デバイスを腕に置き、10 分間の治療を行い、使用前に肌が清潔で乾燥していることを確認します。

3. 10 分後、その領域を目視で確認します。その領域が赤くなり、これが 2 時間以上続く場合、あなたの肌は光に敏感です。14 日以内にデバイスを CurrentBody に返品して、全額返金してください。

デバイスの概要

世界中のクリニックやサロンで見られる専門的な技術を使用して、CURRENTBODY スキン™ 4-in-1 LED フェイスマスクは、光の力だけで肌を若返らせることが証明されています。

5 つの LED 波長が 4 つの治療モードに組み込まれており、くすんだ肌から小じわやしわまで、あらゆるものを対象としています。COMPLETE 治療は、LED マッピングを使用して、対象となる懸念領域全体に複数の治療を提供します。

柔らかいシリコンマスクは、顔にフィットして最適な量の光を与え、コラーゲンが形成される皮膚の最も深い層の細胞にエネルギーを与えます。わずか4〜6週間で、より引き締まった、より明るい肌を実現できます。

トリートメントは1日10分しかかからず、時間が経つにつれて、より引き締まった、より明るい肌を実現できます。

07

仕組み

若々しい肌はコラーゲンが豊富で、肌にリフトとサポートを与えます。コラーゲンは、皮膚の表面を支える組織の柱のように、皮膚の奥深くで機能します。時間が経つにつれて、皮膚はより少ないコラーゲンを生成し、日光にさらされると、健康なコラーゲンは損傷を受けます。これにより、特に口や目(カラスの足と11)の周りにしわが生じる可能性があります。このデバイスからの光は、皮膚の層の奥深くまで浸透し、コラーゲンの生成を刺激します。

CURRENTBODY スキン™ 4-in-1 LED フェイスマスクは、顔に使用するように設計されており、10分間の治療ごとに自動的にオフになるようにプログラムされているため、非常に

使いやすいです。毎日の治療で、あなたはあなた自身の家の快適さでプロの結果を達成することができます。

使い方

並べる：

1. デバイスを開梱します。

デバイスにはある程度の充電が伴う場合がありますが、最初に使用する前に常に完全に充電することをお勧めします。

2. USB-C 電源コードをコントローラーに挿入してから、適切なUSB 充電器(付属していません)に挿入します。

3. USB 充電器を主電源コンセントに挿入し、電源を入れます。

4. 白い電源インジケータライトが点滅して充電中を示します。デバイスが完全に充電されるまでに4.5時間かかります。バッテリーが完全に充電されると、白色光の点滅が止まり、白く点灯します。

5. 使用する前に、必ずデバイスをUSB-C 充電器から取り外してください。安全のため、充電中はデバイスは機能しません。6. 使用しないときは、デバイスを保護保管バッグに入れてください。

7. デバイスの充電が必要になると、電源インジケータライトがオレンジ色に点滅します。デバイスを再充電するには、上記の手順に従ってください。

08

使用説明書

1. 使用前に感度テストを実施する必要があります。
2. 使用前に顔を洗って完全に乾かし、肌を清潔にし、スキンケア製品を含まないようにします。

LED で使用するために特別に配合されているため、LED マスクの下にカレントボディスキンハイドロゲルまたはカレントボディセラムを塗布できます。LED で他のスキンケアを使用すると、刺激を引き起こしたり、光を遮ったりする可能性があります。そのため、使用しないでください。

3. ストラップを取り付け、デバイスを顔に置き、ストラップを頭の周りにフィットするように調整します。
4. ON / OFF ボタンを 2 秒間押し続けて、デバイスの電源を入れます。CURRENTBODY スキン™ 4-in-1 LED フェイスマスクは、10 分間の治療終了後の自動シャットオフ機能を備えています。
5. デバイスを顔から取り外し、デバイスをきれいに拭きます(クリーニング手順を参照)。
6. LED ライトが明るすぎる場合は、ゴーグルが含まれていますあなたの快適さのために。このデバイスはゴーグルなしで安全に使用できます;関連するすべての目の安全基準に従ってテストされています。

治療法を選択してください

1. アンチエイジング(赤):ON / OFF ボタンを 2 秒間押し続けて、デバイスの電源を入れます。10 分間の治療後、デバイスは自動的にオフになります。
2. 復元(黄色):ON / OFF ボタンを 2 秒間押し続けて、デバイスの電源を入れます。次に、もう一度押しして、復元処理を選択します。10 分間の治療後、デバイスは自動的にオフになります。
3. 明るく(緑):ON / OFF ボタンを 2 秒間押し続けて、デバイスの電源をオンにします。次に、もう一度 2 回押しして、ブライトニングトリートメントを選択します。10 分間の治療後、デバイスは自動的にオフになります。
4. 完了(グリーン):ON / OFF ボタンを 2 秒間押し続けて、デバイスの電源を入れます。次に、もう一度 3 回押しして、完全な治療を選択します。10 分間の治療後、デバイスは自動的にオフになります。

最良の結果を得るには:

4~6 週間毎日使用してください。

清潔で乾燥した肌にデバイスを使用してください。

デバイスを使用した後は、刺激を引き起こし、光の透過を妨げる可能性があるため、スキンケアが適用されていることを確認してください。

施術後すぐに、お好みのスキンケアを塗ります。

使用するたびにデバイスをきれいに拭いてください。

メンテナンス:

1. このデバイスには修理可能な部品はありません。バッテリーにアクセスできず、修理もできません。ユーザーは、デバイスを損傷し、保証を無効にするため、バッテリーにアクセスしたり、修理したりしないでください。
2. デバイスには **ON / OFF** ボタンのみが含まれています。すべての設定は工場出荷時の設定に設定されています。
3. 付属の **USB-C 電源充電コード**とユニバーサル **USB-C 電源アダプター(別売)**でのみデバイスを充電してください。
4. バッテリー残量が少なくなると、電源インジケータライトがオレンジ色に点滅し始めます。これは、デバイスを再充電する必要があることを示しています。
5. 多用性がある電源: 100-240V
6. リチウムイオン電池の寿命は、通常の使用中に完全に充電してから完全に放電できるようにすることで最大化できます。

清掃:

- 1. デバイスの電源を切り、電源からプラグを抜きます。
- 2. LED の上部をアルコールワイブまたは広告で拭きます **amp** 使用するたびに残留物を取り除く布。
- 3. 広告を使用してデバイス本体を清掃します **amp** またはマイクロファイバークロス。プラスチックコーティングに化学薬品またはアルコールベースのクリーナーを使用しないでください。

4. 使用する前に、デバイスを完全に乾かしてください。

11

トラブルシューティング

システムの電源が入らない:

- a. デバイスは完全に充電されていますか?(電源インジケータライトが点灯し、点灯しています)
- b. 電源インジケータライトは点灯していますか?
- c. デバイスは主電源から切断されていますか?充電中はデバイスが動作しません。

システムが充電されていません:

- a. USB-C 電源コードはデバイスにしっかりと挿入されていますか?(電源インジケータライトは点灯しますか?)
- b. 別のコンセントを試して、コンセントに電力が供給されているかどうかを確認します。

10 分間の治療が完了する前に、システムが突然停止します。

- a. システムは、10 分後に自動的にオフになるように設計されています。
- b. デバイスが目的の温度を超えると、複数回繰り返し使用するとシステムが停止する場合があります。デバイスを数分間冷ましてから、再試行してください。

一部のライトがオフになっているように見えます。

近赤外(NIR)光スペクトルは人間の目には見えません。これらのライトは点灯していないように見えますが、正常に動作しています。可視光が点灯している場合、デバイスは設計どおりに動作しています。

10 分間の治療後、デバイスの電源が切れません。

デバイスに障害があります。カレントボディまでお問い合わせください。

使用中に LED がちらつきます。

デバイスに障害があります。現在のボディにお問い合わせください

12

保証

通常の使用では、この製品は、材料または製造上の欠陥に対して、最初の購入日から 2 年間保証されます。この保証は、最初の購入者にのみ適用されます。保証期間内に製品







に欠陥が発生した場合は、CurrentBody にお問い合わせください。

- CurrentBody は、欠陥のある製品を修理する権利を留保します。
- CurrentBody は、欠陥のある製品を現在入手可能な最も互換性のある製品と交換する権利を留保します。•この保証は、以下によって引き起こされた損傷には適用されません。
 - 事故、誤用、乱用または改ざん
 - 権限のない人によるサービス
 - 誤った電源への接続
 - 許可されていないアクセサリとの併用

CurrentBody は、この製品の使用に起因する偶発的、特別、または結果的な損害について責任を負わないものとします。適合性および商品性の黙示の保証を含むがこれらに限定されないすべての黙示の保証は、最初の購入日から 2 年間に制限されています。この保証はあなたに特定の法的権利を与えます、そしてあなたはまた国ごとに異なる他の権利を持っているかもしれません。一部の国では、偶発的または結果的な損害の除外または制限、または黙示の保証の期間の制限が許可されていないため、上記の制限および除外の一部がお客様に適用されない場合があります。この保証は、肯定、約束、説明、図面、モデル、またはサンプルによって表現されているかどうかにかかわらず、書面または口頭による他のすべての保証の代わりに提供されます。商品性および特定目的への適合性の黙示の保証を含む、明示または黙示を問わず、これ以外のすべての保証はここに否認されます。保証期間内に製品に欠陥がある場合は、CurrentBody にお問い合わせください。

仕様	
農産物名	4 イン 1 LED フェイスマスク
モデル	MK-90
電源	アダプタ : 入力: 100-240V/50-60Hz 出力電圧: 5.0V 2.0A
重量	630 グラム±10 グラム
寸法	x 197 x 5 ミリメートル (幅 x 長さ x 高さ)
波長	赤色 633nm + 近赤外 830nm + ディープレッド 660nm + イエロー 590nm + グリーン 532nm
エネルギー源	導かれた
電力密度	50 ミリワット/cm ²
治療時間	4~6 週間毎日
使用場所	顔
利用環境	店頭
安全性と EMC	IEC 60601-1, IEC 60601-1-2, IEC 60601-1-6, IEC 60601-1-11, IEC 60601-2-57
生体適合性	ISO 10993-1, ISO 10993-5, ISO 10993-10
動作環境	温度: -10~35°C 湿気: 30-80%RH
ストレージ環境	温度: -20~60°C 湿気: 30-90%RH


仕様記号と説明 {{しゅくしゅうしゅ:

いいえ。	シンボル	形容
4		製造日。
5	IP22	固体の侵入に対する保護は、固体の体積が 12mm 未満でなければならぬことを意味します。 水の浸入に対する保護、それはデバイスが垂直落下水滴 15°から保護できることを意味します。
6		BF 適用部品と入力します。
7	CE	This symbol means: Conforms to certain EC Directives on health, safety, and environmental protection standards. CE stands for 'Conformité Européenne'.
8	UK CA	This symbols implies conformity to UK Directives on health, safety and environmental protection standards. UKCA stands for UK Conformity Assessed.
9		この記号の意味: クラス B、光源を使用した民間または家庭用品
10	LOT	バッチコード。
11	SN	「シリアル番号」の記号。この記号には、製造元のシリアル番号が添付されている必要があります。
12		温度制限。
13		湿度制限。
14		この記号は乾いた状態に保つことを意味します。

記号と説明

いいえ。	シンボル	形容
1		生産者。
2		"WEEE(廃電気電子機器)".これは、バッテリーを含む製品を家庭ごみとして廃棄してはならないことを意味します。
3		使用説明書を参照してください。

1415

15		この記号は、デバイスを直射日光から遠ざけることを意味します。
----	---	--------------------------------

SAFETY AND EMC

1) It complies with Medical Electrical Safety Standards (IEC 60601-1, IEC 60601-1-11, IEC 60601-2-57).

2) This device also complies with Medical EMC Standard (IEC 60601-1-2).


Guidance and manufacturer's declaration - electromagnetic emissions			
LED Light Therapy Mask is intended for use in the electromagnetic environment specified below. The customer or the user of LED Light Therapy Mask should ensure that it is used in such an environment.			
Emissions	Compliance	Electromagnetic environment-- guidance	
RF emissions CISPR 11	Group 1	LED Light Therapy Mask uses LED energy only for its internal function. Therefore, its RF emissions are very low and are not likely to cause any interference in nearby electronic equipment.	
RF emissions CISPR 11	Class B	LED Light Therapy Mask is suitable for use in all establishments, including domestic establishments and those directly connected to the public low-voltage power supply network that supplies buildings used for domestic purposes.	
Harmonic emissions IEC 61000-3-2	Not applicable		
Voltage fluctuations/ flicker emissions IEC 61000-3-3	Pst ≤ 1.0; PIt ≤ 0.65; d(t) sec ≤ 0.5; dmax ≤ 4% dc ≤ 3.3%		

Guidance and manufacturer's declaration - electromagnetic immunity			
LED Light Therapy Mask is intended for use in the electromagnetic environment specified below. The customer or the user of LED Light Therapy Mask should ensure that it is used in such an environment.			
Immunity test	IEC 60601 test level	Compliance level	Electromagnetic environment --guidance
Electrostatic discharge (ESD) IEC 61000-4-2	±8 kV contact ±2kV, ±4kV, ±8kV, ±15kV air	±8 kV contact ±2kV, ±4kV, ±8kV, ±15kV air	Floors should be wood, concrete or ceramic tile. If floors are covered with synthetic material, the relative humidity should be at least 30 %.
Electrical fast transient/burst IEC 61000-4-4	±2 kV 100 kHz repetition frequency	±2 kV 100 kHz repetition frequency	Mains power quality should be that of a HOME HEALTHCARE ENVIRONMENT
Surge IEC 61000-4-5	± 0.5 kV, ± 1 kV Line-to-line	± 0.5 kV, ± 1 kV Line-to-line	Mains power quality should be that of a HOME HEALTHCARE ENVIRONMENT

Voltage dips, short interruptions and voltage variations on power supply input lines IEC 61000-4-11	0 % UT; 0,5 cycle (At 0°, 45°, 90°, 135°, 180°, 225°, 270° and 315°)	0 % UT; 0,5 cycle (At 0°, 45°, 90°, 135°, 180°, 225°, 270° and 315°)	Mains power quality should be a HOME HEALTHCARE ENVIRONMENT. If the user of LED Light Therapy Mask requires continued operation during power mains interruptions, it is recommended that LED Light Therapy Mask be powered from an uninterruptible power supply or a battery.
	0 % UT; 1 cycle and 70 % UT; 25/30 cycles (Single phase: at 0°)	0 % UT; 1 cycle and 70 % UT; 25/30 cycles (Single phase: at 0°)	
	0 % UT; 250/300 cycle	0 % UT; 250/300 cycle	
Power frequency (50/60 Hz) magnetic field IEC 61000-4-8	30 A/m	30 A/m	Power frequency magnetic fields should be at levels characteristic of a HOME HEALTHCARE ENVIRONMENT

NOTE UT is the a.c. mains voltage prior to application of the test level

Guidance and manufacturer's declaration - electromagnetic immunity			
LED Light Therapy Mask is intended for use in the electromagnetic environment specified below. The customer or the user of LED Light Therapy Mask should ensure that it is used in such an environment.			
Immunity test	IEC 60601 test level	Compliance level	Electromagnetic environment --guidance
Conducted RF IEC 61000-4-6	3 Vrms 0,15 MHz and 80 MHz 6 Vrms in ISM and amateur radio bands between 0,15 MHz and 80 MHz	3 Vrms 0,15 MHz and 80 MHz 6 Vrms in ISM and amateur radio bands between 0,15 MHz and 80 MHz	Portable and mobile RF communications equipment should be used no closer to any part of LED Light Therapy Mask, including cables, than the recommended separation distance calculated from the equation applicable to the frequency of the transmitter. Recommended separation distance $d = 1,2 \cdot \sqrt{P}$ $d = 1,2 \cdot \sqrt{P}$ 80 MHz to 800 MHz $d = 1,2 \cdot \sqrt{P}$ 800 MHz to 2.7 GHz Where P is the maximum output power rating of the transmitter in watts (W) according to the transmitter manufacturer and d is the recommended separation Distance in meters (m).

Radiated RF IEC 61000-4-3	10 V/m 80 MHz to 2.7GHz 80 % AM at 1 kHz	10 V/m 80 MHz to 2.7GHz 80 % AM at 1 kHz	Field strengths from fixed RF transmitters, as determined by an electromagnetic site survey, a should be less than the compliance level in each frequency range. b Interference may occur in the vicinity of Equipment marked with the following symbol: 
NOTE 1 At 80 MHz and 800 MHz, the higher frequency range applies. NOTE 2 These guidelines may not apply in all situations. Electromagnetic propagation is affected by absorption and reflection from structures, objects and people.			
a. Field strengths from fixed transmitters, such as base stations for radio (cellular/cordless) telephones and land mobile radios, amateur radio, AM and FM radio broadcast and TV broadcast cannot be predicted theoretically with accuracy. To assess the electromagnetic environment due to fixed RF transmitters, an electromagnetic site survey should be considered. If the measured field strength in the location in which LED Light Therapy Mask is used exceeds the applicable RF compliance level above, LED Light Therapy Mask should be observed to verify normal operation. If abnormal performance is observed, additional measures may be necessary, such as re-orienting or relocating LED Light Therapy Mask. b. Over the frequency range 150 kHz to 80 MHz, field strengths should be less than 10 V/m.			

Recommended separation distances between portable and mobile RF communications equipment and the LED Light Therapy Mask			
LED Light Therapy Mask is intended for use in an electromagnetic environment in which radiated RF disturbances are control RGB. The customer or the user of LED Light Therapy Mask can help prevent electromagnetic interference by maintaining a minimum distance between portable and mobile RF communications equipment (transmitters) and LED Light Therapy Mask as recommended below, according to the maximum output power of the communications equipment.			
Rated maximum output power of transmitter (W)	Separation distance according to frequency of transmitter (m)		
	150 kHz to 80 MHz $d = 1,2 \cdot \sqrt{P}$	80 MHz to 800 MHz $d = 1,2 \cdot \sqrt{P}$	800 MHz to 2.7 GHz $d = 2,3 \cdot \sqrt{P}$
0.01	0.12	0.12	0.23
0.1	0.38	0.38	0.73
1	1.2	1.2	2.3
10	3.8	3.8	7.3
100	12	12	23
For transmitters rated at a maximum output power not listed above, the recommended separation distance d in meters (m) can be estimated using the equation applicable to the frequency of the transmitter, where P is the maximum output power rating of the transmitter in watts (W) according to the transmitter manufacturer. NOTE1 At 80 MHz and 800 MHz, the separation distance for the higher frequency range applies. NOTE2 These guidelines may not apply in all situations. Electromagnetic propagation is affected by absorption and reflection from structures, objects and people.			

MANUFACTURER INFORMATION



CurrentBody.com Ltd

D6 Stanley Green Business Park Commercial Avenue,
Cheadle Hulme SK8 6QH

Made in China

製品に含まれるもの:

1. CURRENTBODY SKIN™ 4合1 光療面膜儀
2. 2つの悪魔のフェルトストラップ
3. 収納バッグ
4. USB 充電ケーブル
5. 取扱説明書
6. 目隠し

セキュリティ情報

1. 水が接触する可能性のある場所でデバイスを操作しないでください。
2. USB 充電ケーブルを損傷します。損傷または故障した電源アダプタを充電に使用しないでください。乱暴に曲げないでください
- 3 は保証の失効を示します。デバイスを分解しようとししないでください、ユーザーは自分でデバイスを修理することはできません、そしてそれはすぐに分解されます

4. デバイ스에欠陥があると思われる場合は、すぐに使用を中止してください。

消費者アフターサービス

ご不明な点がある場合やご提案が必要な場合は、CurrentBody の Web サイトからお問い合わせください。

警告

- 1 使用します。このデバイスは、12〜13 歳の大人が使用する場合、18 歳以下の子供には適していません。
2. 妊娠中または妊娠が疑われる場合、または授乳中の場合は、使用前に医師に相談してください。
3. がんがある、または疑われる場合は、使用前に医師に相談してください。
- 4 デバイスに触れる前に、必ずプラグを抜いてください。濡れている場合は使用しないでください。この装置を水に落とした場合は、

5 目がマスクメーターの開口部にあり、光源で覆われていないことを確認してください。光源を直接見ないでください、それはあなたの目に一時的な不快感を引き起こす可能性があります。確かに、マスクデバイスを正しく着用してください

6.皮膚が赤くなったり腫れたりした場合は、このデバイスを使用しないでください。

皮膚または出血している皮膚に7。これはより深刻な皮膚状態の兆候である可能性があり、医師の診察を受ける必要があります。このデバイスを、痛みを伴う、隆起した(周囲の皮膚よりも高い)、触りにくい治療に使用しないでください

8.このデバイスの変更は許可されていません。

9 リチウムイオン電池の廃棄に関する法律と要件。このデバ

イスはリサイクルによって廃棄することをお勧めします。こ

のデバイスにはリチウムイオン電池が含まれています。この

ユニットを廃棄する前に、地域の**注意事項を確認してくだ**

さい

1. デバイスが過熱したり、発赤や不快感を引き起こしたりした場合は、すぐに使用を中止してください。

2. 充電が完了したら、ユニットが充電ソケットから完全に取り外されていることを確認してください。

3 はプラスチックコーティングを損傷します。直射日光の当たる

場所や温度が 37°C を超える場所には、デバイス 4 が損傷する可

能性があるため、ユニットを置かないでください。付属のコ

ニバーサル USB 充電ケーブルのみを使用してください。

5. ユニットの電源を入れたり、修理したり、電源を交換したりしないでください。

6. ユニットの硬い地面に落とすと、ユニットが損傷する可能性があるため、絶対にしないでください。

7 医師に相談してください。施術中の肌に不安がある場合

1

は、使用を中止して相談してください 8. このデバイスの使

用に関して医学的な質問がある場合は、医師に相談してく

ださい。

禁忌

次の場合は、使用前に医師に相談してください。

光過敏症を引き起こす可能性のある薬の詳細情報とリストを見つけることができる 1 つの Web サイト

:<https://www.currentbody.com/pages/led-contraindications>.
光線過敏症を引き起こすことが知られている処方薬または市販薬を服用している。以下をご覧ください。

2. 疑いのある、または癌性の病気がある。

3. 光線過敏症の問題または遺伝性の眼疾患がある。

使用前に光感度をテストしてください。

1. デバイスの電源を入れます。

使用前に皮膚の 2 つを洗浄し、乾燥した状態に保ちます。必ずデバイスを腕に置き、10 分間の治療を完全に実行してください

3 この状態が2時間以上続く場合、肌は光に敏感です。この場合、CurrentBodyにご連絡いただければ、14日以内に全額返金いたします。10分後、その領域を目視検査します。その領域が赤く、腫れ、炎症を起こしている場合は、

LED 4-in-1 光線療法美容機器

製品紹介:

エステティッククリニックやビューティーサロンの世界をリ

ードする専門知識を使用して、現在のボディスキン™ 4-in-1

LED ライトセラピーマスクメーカーは、光線療法が肌を活性化で

きることを証明しています。5小じわやシワなどの肌悩みも、さ

まざまな場所の肌悩みを改善する工夫が充実しています。LED の

波長は、くすみに対処し、特許取得済みのシリコーン接着の顔へ

の弾力性を改善し、皮膚の奥深くまで浸透し、コラーゲンの生成

を促進するのに最適な波長を提供するために、4つの異なる

トリートメントで使用されます。わずか4〜6週間で、より

引き締まった明るい肌を実現できます。1日10分のセッションで、

長時間の使用で肌のハリと明るさを実感できます。

仕組み

若々しい肌にはコラーゲンが豊富に含まれており、コラーゲンは

皮膚の表面を支えてハリを保つ皮膚の中の組織の柱のように機能

します。しかし、加齢とともに皮膚が生成するコラーゲンが

減少し、太陽にさらされると、健康なコラーゲンが徐々に損

傷し、特に口や目の周り(カラスの足や眉をひそめた線)のたる

み、しわにつながる可能性があります。デバイスに内蔵されてい

る波長が皮膚の奥深くまで浸透し、コラーゲンの生成を刺激して

老化の兆候を遅らせます。CurrentBody Skin™ 4-in-1 LED ライ

トセラピーマスクメーターは、フェイシャル用に設計されて

便利です。毎日のケアで、あなたはあなたの家の快適さから専門

おり、10分間のセッション後に自動的に閉じるため、非常に

的な結果を得ることができます。

事前使用設定の

使用方法:

1 このデバイスには最初は電力が供給されている場合がありますが、最初に使用する前に完全に充電しておくことをお勧めします。充電するときは、USB 充電ケーブルがコントローラーにのみ接続されており、マスクメーターには接続されていないことを確認してください。パッケージを開きます。

2. USB 電源ケーブルをコントローラーに差し込み、次に USB

3

充電プラグ(付属していません)に差し込みます

3. USB 充電プラグを電源コンセントに差し込み、電源を入れます。

4 時間。バッテリーが完全に充電されると、点滅が止まり、白色光が点灯したままになります。白い電源インジケータが

点滅したら、デバイスは充電中です。ユニットが完全に充電されるまでに 4.5 かかります

5 マスクメーターを使用する場合、コントローラーを電源コンセントに差し込む必要はなく、これは充電状態であり、デバイスが機能しません。マスクメーターを使用する場合は、コントローラーをマスクメーターに接続します。安全のため、

6.使用しないときは、デバイスを収納バッグに入れてください。

操作するための 7 つの指示。ユニットを充電する必要がある場合

、電源インジケータがオレンジ色に点滅します。上記に従ってください

ユーザーガイド

1.使用前に光感受性テストを受ける必要があります。

2つのスキンケア製品。使用前に顔を洗って乾かし、顔が清

潔で自由に使用できることを確認し、LED マスクメーカーの

下で LED 用に特別に作られたカレントボディスキンハイドロ

ゲルマスクまたはカレントボディスキンセラムを使用できま

す。他のスキンケア製品と一緒に使用しないでください 刺激を引

き起こしたり、光を吸収したりする可能性があるため。

3 アイシールドを着用し、目に光が当たらないように顔にぴったりとフィットすることを確認してください。悪魔のフェルトストラップを締め、デバイスを顔に置き、快適な位置に調整します。正しく一致してください

4.デバイスを収納バッグに入れます。 **必要な治療**

法を選択してください

1. グロー(緑と赤に近い): ボタン 2 秒間押し続けてデバイスの電源を入れてください、最初の治療は「グロー」で、この治療を開いてから 10 分後に自動的にオフになります。

2 開封後、もう一度ボタンを押して「アルティメットリペア」トリートメントを選択すると、このトリートメントを開始してから 10 分後に自動的にオフになります。 極端な修理(黄色と赤に近い): ボタンを 2 秒間押し続けて、デバイスの電源を入れます

3 つの設定をオンにした後、ボタンを 2 回押して「アンチエイジング」トリートメントを選択すると、このトリートメントを開いてから 10 分後に自動的にオフになります。 アンチエイジング(赤、深紅色、赤に近い): ボタンを 2 秒間押し続けて、デバイスの電源を入れてインストールします

4 ボタンを 3 回押して「オールラウンド」トリートメントを選択すると、トリートメント開始から 10 分後に自動的に閉じます。 オールラウンド(4 種類のライト): ボタンを 2 秒間押し続けて、デバイスの電源を入れます

最適な結果を得るには:

1. 4~6 週間毎日使用してください
2. あなたの顔が清潔で乾燥していることを確認してください。
3. LED の光吸収。 スキンケア製品は、刺激や抑制を引き起こす可能性があります。そのため、治療終了後は必ず使用してください
4. 施術後は、お好みのスキンケア製品をご利用いただけます。
5. 使用するたびにユニットをきれいに拭いてください。

メンテナンス

1 ユーザーは、バッテリーを分解または修理しようとする、デバイスが損傷し、保証が無効になるため、使用しないでください

。このユニットには修理可能な部品は含まれていません。バッテリーは単独で分解して修理することはできません。使節

2.このデバイスには、オン/オフボタンが1つしかありません。すべての設定は、デフォルトでは工場出荷時の設定です。

3 この製品に含まれています)このデバイスを充電してください。付属の USB 電源充電ケーブルとユニバーサル USB 電源アダプターのみを使用してください(いいえ

4 充電してください。バッテリー残量が少なくなると、デバイスのライトにオレンジ色のライトが点滅しますが、この場合は煩わしいです

5.互換性のある電源:100-240V。

6.ライフライフ。毎日使用する場合は、リチウム電池のクリーニ

ングを延長するために、リチウム電池を完全に充電して完全に放

電してください

1.ユニットの電源を切り、電源からプラグを抜きます。

2.アルコールパッドまたは広告で拭いてください amp 使用後は布。

3.化学薬品またはアルコールを含むクリーナー。広告を使用してユニット本体を清掃します amp 布またはマイクロファイバークロス。プラスチックコーティングには使用しないでください

4.使用前にデバイスを完全に乾かしてください。

トラブルシューティング

メーカー情報:

起動できません:CurrentBody.com 株式会社

ユニットが完全に充電されていることを確認します(電源インジケータは白く点灯したままです)b. バッテリーインジケータが点灯しているかどうか D6 スタンレーグリーンビジネスパークコマーシャルアベニュー、チードルハルム SK8 6QH

デバイスが電源コンセントに接続されているかどうか(充電中は使用できません)

充電できません:

USB-C 電源コードがコントローラーにしっかりと差し込まれていることを確認します(電源 LED が点灯している場合)b.別のコンセントを試して、コンセントに電力が供給されているかどうかを確認します。

使用中のデバイスの突然のシャットダウン:

a. デバイスは、設定から 10 分後に自動的にシャットダウンします

デバイスの温度が高すぎると、複数回繰り返し使用するとシステムがシャットダウンする場合があります。デバイスが数分間冷えるのを待ってから、もう一度お試しください。

一部の LED が点灯しない:

近赤外(NIR)光は人間の目には見えません。これらのライトは点灯しているようには見えませんが、残りの可視ライトが点灯している場合は、ユニットが稼働していますのでご安心ください。

10 分間のセッションの後、デバイスは自動的にシャットダウンしません。現在のボディにお問い合わせください。

使用中に LED ライトが点滅します。

つまり、デバイスに障害があります。現在のボディにお問い合わせください。



製品に含まれるもの:

1. カレントボディスキン™ 4-in-1 ライトセラピーマスクデバイス
2. ストラップ *2
3. 収納バッグ
4. USB 充電ケーブル
5. ユーザーマニュアル
6. アイマスクの安全上の注意

1.水が接触する可能性のある場所でこのデバイスを操作しないでください。

2. USB 充電ケーブルを曲げるか断線させます。 損傷または故障した電源アダプタでデバイスを充電しないでください。 暴力を振るわない

3 を指定すると、保証が無効になります。 デバイスを分解しようとししないでください。 デバイスは、強制的に分解するなどのセルフサービス可能な製品ではありません

4.デバイスに欠陥があると思われる場合は、すぐに使用を中止してください。

アフターセールス

ご質問やご提案がございましたら、CurrentBody のウェブサイトからお問い合わせください。

28

警告

1 このデバイスを使用します。 12 歳以下の子供は、このデバイスでの使用を目的としていません。 13~18 歳は大人にご相談ください

2. 妊娠中または妊娠が疑われる場合、または授乳中の場合は、使用前に医師に相談してください。

3. がんにかかっている、またはがんが疑われる場合は、デバイスを使用する前に医師に相談してください。

4 デバイスに触れる前に、必ずプラグを抜いてください。濡れている場合は使用しないでください。装置を水中に落とすと、

5 目がマスクメーターの開口部にあり、光源で覆われていないことを確認してください。光源を直接見ないでください、それはあなたの目に一時的な不快感を引き起こす可能性があります。マスクデバイスを正しく着用してください。

6.皮膚が赤くなったり腫れたりした場合は、このデバイスを使用しないでください。

7 または出血している皮膚。これはより深刻な状態の兆候である可能性があり、医師の診察を受ける必要があります。触ると痛み、膨らみ(周囲の皮膚よりも高い)、痂皮を治療するためにこの装置を使用しないでください

8.デバイスを変更しないでください。

9 リチウムイオン電池の取り扱いに関する法律と要件。 好ましい廃棄方法はリサイクルです。 このデバイスにはリチウムイオン電池が含まれています。 このデバイスを取り扱う前に、地域の空き状況を確認してください

筆記

1. デバイスが過熱したり、発赤や不快感を引き起こしたりした場合は、すぐに使用を中止してください。

2. 充電が完了したら、ユニットが充電ソケットから完全に取り外されていることを確認してください。

3 はプラスチックコーティングを損傷します。 直射日光の当たる

場所や温度が 37°C を超える場所には、デバイス 4 が損傷する可

能性があるため、ユニットを置かないでください。付属のユニバ

ーサル USB 充電ケーブルのみを使用してください。

5. ユニットの電源を入れたり、修理したり、電源を交換したりしないでください。

6. ユニットの硬い地面に落とすと、ユニットが損傷する可能性があるため、絶対にしないでください。

7 チェック。治療中の皮膚に不安がある場合は、使用を中止して医師に相談してください

8. デバイスについて医学的な質問がある場合は、医師に連絡してください。

29

禁忌

次の場合は、使用前に医師に相談してください。

1 詳細情報と光過敏症を引き起こす薬のためのウェブサイト

のリスト: 処方薬や市販薬を服用すると、光過敏症を引き起こ

す可能性があることが知られています。次の

[https://www.currentbody.com/pages/led-](https://www.currentbody.com/pages/led-contraindications)

[contraindications](https://www.currentbody.com/pages/led-contraindications) をご覧ください

2. 疑わしいまたは癌性の病変があります。

3. 感光性疾患があるか、目の遺伝性疾患があります。

使用前に光線過敏症をテストしてください。

1. デバイスの電源を入れます。

使用前に皮膚の2つを洗浄し、乾燥した状態に保ちます。必ずデバイスを腕に置き、10分間の治療を完全に実行してください

3.あなたの肌は光に敏感です。14日以内にデバイスを CurrentBody に返品してください、そして私たちは全額返金を提供します。10分後、その領域を調べます。領域が赤くなり、2時間以上続く場合は、次のようにします

LED 4-in-1 光線療法美容機器

製品紹介:

エステティッククリニックとビューティーサロンの世界をリ

ードする専門知識を使用して、現在のボディスキン™ 4-in-1

LED 光線療法マスクメーターは、光線療法が肌を活性化でき

ることを証明しています。5小じわやシワなどの肌悩みも、

さまざまな場所の肌悩みを改善する工夫が充実しています。

LEDの波長は、くすみに対処し、特許取得済みの弾性シリコ

ーンの顔への接着を改善し、皮膚の奥深くまで浸透し、コラ

ーゲンの生成を促進するのに最適な波長を提供するために、4

つの異なるトリートメントで使用されます。わずか4~6週

間で、より引き締まった明るい肌を実現できます。1日10分

のセッションで、長時間の使用で肌のハリと明るさを実感で

きます。

作用原理

若々しい肌にはコラーゲンが豊富に含まれており、コラーゲンは

ます。しかし、加齢とともに皮膚が生成するコラーゲンが減少し

、太陽にさらされると、健康なコラーゲンが徐々に損傷し、特に

皮膚の表面を支えてハリを保つ皮膚の中の組織の柱として機能し

口や目の周り(カラスの足や眉をひそめた線)のたるみ、しわにつな

がる可能性があります。 デバイスに内蔵されている波長が皮膚の

クメーターは、フェイシャル用に設計されており、10 分間のセッ

奥深くまで浸透し、コラーゲンの生成を刺激して老化の兆候を遅

ション後に自動的に閉じるため、非常に便利です。 毎日のケアで

らせませす。 CurrentBody Skin™ 4-in-1 LED ライトセラピーマス

、あなたはあなたの家の快適さから専門的な結果を得ることがで

きます。

設定の使用方

法:

- 1 デバイスは最初は充電されている場合がありますが、最初に使用する前に充電することをお勧めします。 デバイスの電源を入れます。
2. USB 電源ケーブルをコントローラーに接続し、次に適切な USB 充電器(付属していません)に接続します。
3. USB 充電器を電源コンセントに差し込み、電源を入れます。
- 4 バッテリーが完全に充電されると、白色光の点滅が止まり、白色のままになります。 白い電源インジケータが点滅したら、デバイスは充電中です。 デバイスが完全に充電されるまでに 4.5 時間かかります。
- 5.充電すると動作しません。 使用する前に、必ず USB 充電器からデバイスを抜いてください。 安全のため、充電してください

6.使用しないときは、デバイスを収納バッグに入れてください。

7つの操作。 デバイスを充電する必要がある場合、電源インジケータはオレンジ色になります。 上記の手順に従ってください

ユーザーガイド

1. 使用前に光線過敏症テストを受ける必要があります。
2. 使用前に顔を洗って乾かし、顔が清潔でスキンケア製品が含まれていないことを確認してください。 LED マスクメーターの下で、LED 用に特別に作られたカレントボディスクインハイドロゲルマスクまたはカレントボディスクンセラムを使用できます。 他のスキンケア製品と一緒に使用しない

てください 刺激を引き起こしたり、光を吸収したりする可

能性があるため。

3 保護用アイシールドは顔にフィットし、目に光が当たらない。 ストラップを締め、デバイスを顔に置き、頭に合うようにストラップを調整します。 確認してください

4.デバイスを収納バッグに入れます。 **必要な**

治療法を選択してください

1. グロー(緑と赤に近い): ボタン 2 秒間押し続けてデバイスの電源を入れてください、最初の治療は「グロー」で、この治療を開いてから 10 分後に自動的にオフになります。

2 開始後、もう一度ボタンを押すと「アルティメットリペア」治療が選択され、この治療を開始してから 10 分後に自動的にオフになります。 極端な修理(黄色と赤に近い): ボタン 2 秒間押し続けて、デバイスの電源を入れてください

3 つの設定をオンにした後、ボタンを 2 回押して「アンチエイジング」トリートメントを選択すると、このトリートメントを開いてから 10 分後に自動的にオフになります。 アンチエイジング(赤、深紅色、赤に近い): ボタンを 2 秒間押し続けて、デバイスの電源を入れてインストールします

4 ボタンを 3 回押して「オールラウンド」トリートメントを選択すると、トリートメント開始後 10 分で自動的に閉じます

。 オールラウンド(4 種類のライト): ボタンを 2 秒間押し続けてデバイスの電源を入れ、デバイスの電源がオンになった後にもう一度押してください

最良の結果を得るには:

1. 4~6 週間毎日使用してください。
2. あなたの顔が清潔で乾燥していることを確認してください。
3. 赤色光の吸収を停止します。 デバイスが完成した後は、刺激や閉塞を引き起こす可能性があるため、必ずスキンケア製品を使用してください
4. 施術後は、お好みのスキンケア製品をご利用いただけます。
5. 使用するたびにデバイスをきれいに拭いてください。

メンテナンス

1 バッテリーを分解または修理しようとする、デバイスが損傷し、保証が無効になるため、ユーザーは使用しないでください。 このユニットには修理可能な部品は含まれていません。 バッテリーは単独で分解して修理することはできません。 使節

2. デバイスには、オン/オフボタンが1つだけ含まれています。
すべての設定は工場出荷時の設定に設定されています。
3. 付属の USB 充電電源(別売)で充電できるのは、デバイスとアダプターのみです。
4. 充電してください。バッテリー残量が少なくなると、デバイスの信号ライトがオレンジ色のライトで点滅し、この場合は
5. 電源と互換性があります。100-240V。
6. 耐用年数。 リチウム電池のクリーニングは、完全に充電してから

ら完全に放電できるようにすることで最大化されます

1. デバイスの電源を切り、電源からプラグを抜きます。
- 2 残基。 使用するたびに、LED の上部をアルコールワイプまたは広告で拭きます amp 布でそのいずれかを取り除きます
- 3 またはアルコールベースのクリーナー。 広告を使用する amp 布またはマイクロファイバークロスを使用して、デバイス本体を清掃します。 プラスチックコーティングに化学薬品を使用しないでください
4. 使用前にデバイスを完全に乾かしてください。

トラブルシ

起動できません

ユニットが完全に充電されていることを確認します(バッテリーインジケータは白く点灯したまま点す)
灯が点く電源コンセントに接続されているかどうか(充電中は使用できません)
充電できません

USB-C 電源ケーブルがコントローラーにしっかりと差し込まれていることを確認します(

電源プラグが点灯を試みるか?コンセントに電力が供給され

ているかどうかを確認します。

デバイス使用中の突然の自己シャット

デバイスは、設定から 10 分後に自動的に

単位温度が高すぎると、複数回再利用した後にシステムがシャットダウンする場合があります。ユニットは数分間冷却してから再試行します。

一部の LED が点灯しない:

近赤外(NIR)光は人間の目には見えません。これらのライトは点灯していないように

残りの可視光が点灯すれば、ユニットは通常の動作の準備ができていますので、お願ひします。

見えますが、お願ひします。

10分セッションの終了後、デバイスは自動的にオ

フスは正常に障害があります。現在のボデ

ィにお問い合わせください。

使用中に LED ライトが点滅します

つまり、デバイスに障害があります。現在のボデ

ィにお問い合わせください。

メーカー情報



CurrentBody.com 株式会社

D6 スタンレーグリーンビジネスパークコマーシャルアベニュー
チードルハルム SK8 6QH

MK-90 マニュアル完成サイズ:98 * 152mm

素材:カバーバックカバー200g ダブル銅マッ

トフィルム、内側ページ 100g ダブル銅 4 色

印刷ライディングネイルカットライン用の赤

い点線は印刷されていませんこのページは印

刷されていません

36

37 38

