PlugBug FindMy Manual

PlugBug

Find My setup guide

guide d'installation
*Find My de **PlugBug***

Scan for **Visual Start** guide
*Numérisez le guide **Visual Start***

twelve south

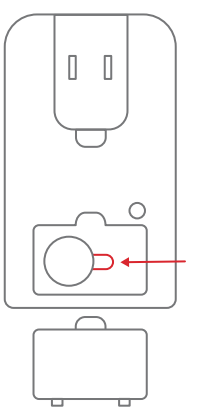

Open **Battery Door** and pull **Tab**
*Ouvrez la **Battery Door** et tirez sur la **Tab***

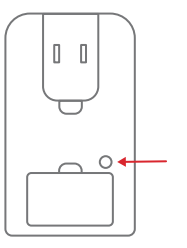

Turn on PlugBug
Allumer le PlugBug

Press and hold the button for 3 seconds, and the device will beep and turn on. Double press the button, A chime will sound.

Note: To turn off, double-click the device first, then quickly press the button 5 times within 2 seconds, a long beep will sound.

Appuyez et maintenez le bouton enfoncé pendant 3 secondes, l'appareil émettra un bip et s'allumera. Appuyez deux fois sur le bouton, un carillon retentira.

Remarque : pour éteindre l'appareil, appuyez d'abord deux fois sur le bouton, puis appuyez rapidement sur le bouton 5 fois en 2 secondes, un long bip retentira.

Launch the **Find My** app
*Lancez l'application **Localiser***

In **Items,** Tap **Add Item** then **Other Supported Item**
*Sous **Items**, appuyez sur **Add Item** puis sur **Other Supported Item***

In **Items,** Tap **+** then **Add Other Item**
*Sous **Items**, appuyez sur + puis sur **Add Other Item***

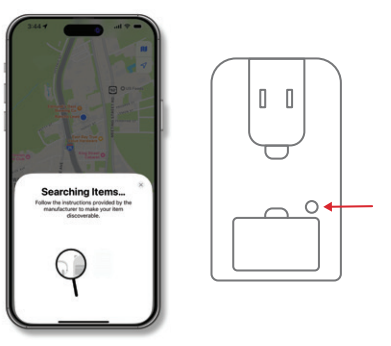

On PlugBug, press Pairing button and follow iPhone on screen instructions
Sur PlugBug, appuyez sur le bouton d'appairage et suivez les instructions à l'écran du iPhone.

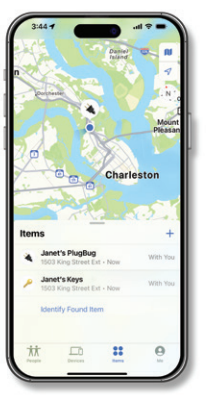

PlugBug is now added to Find My
PlugBug est maintenant ajouté à Localiser

Reset PlugBug
Réinitialiser le PlugBug

After successfully removing the PlugBug from the Find My app, quickly press the button twice. A chime will sound. then, Press and hold the button for about 5 seconds after the second confirmation chime sound, Press and Hold again for another 3 seconds until you hear a prompt sound to reset the device.

The PlugBug is now reset and ready to be paired to a new Apple ID.

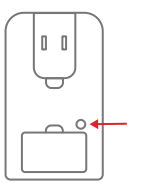

Après avoir retiré avec succès le PlugBug de l'application Find My, appuyez rapidement deux fois sur le bouton. Un carillon retentira. Ensuite, appuyez et maintenez le bouton enfoncé pendant environ 5 secondes après le deuxième carillon de confirmation, puis appuyez et maintenez à nouveau pendant 3 secondes supplémentaires jusqu'à ce que vous entendiez un son de confirmation pour réinitialiser l'appareil.

Le PlugBug est maintenant réinitialisé et prêt à être jumelé avec un nouvel identifiant Apple.

Works with Apple Find My

The Apple Find My network provides an easy, secure way to locate compatible personal items using the Find My app on your iPhone, iPad, Mac, or the Find Items app on Apple Watch. To use the Apple Find My app to locate this item, the latest version of iOS, iPadOS, or macOS is recommended. The Find Items app on Apple Watch requires the latest version of watchOS. Use of the Works with Apple badge means that a product has been designed to work specifically with the technology identified in the badge and has been certified by the product manufacturer to meet Apple Find My network product specifications and requirements. Apple is not responsible for the operation of this device or use of this product or its compliance with safety and regulatory standards. Apple, Apple Find My, Apple Watch, Find My, iPhone, iPad, iPadOS, Mac, macOS and watchOS are trademarks of Apple Inc. IOS is a trademark or registered trademark of Cisco in the U.S. and other countries and is used under license.

Fonctionne avec Apple Find My

Le réseau « Find My » d'Apple offre un moyen simple et sécurisé de retrouver des objets personnels compatibles en utilisant l'application Find My sur votre iPhone, iPad, Mac ou l'application Find Items sur Apple Watch. Pour utiliser l'application « Find My » d'Apple afin de retrouver cet objet, il est recommandé d'avoir la dernière version d'iOS, iPadOS ou macOS. L'application « Find Items » sur Apple Watch nécessite la dernière version de watchOS. L'utilisation de Works avec le badge Apple signifie qu'un produit a été conçu pour fonctionner spécifiquement avec la technologie identifiée dans le badge et a été certifié par le fabricant du produit pour répondre aux spécifications et exigences du réseau « Find My » d'Apple. Apple n'est pas responsable du fonctionnement de cet appareil ou de l'utilisation de ce produit ni de sa conformité aux normes de sécurité et de réglementation. Apple, Find My d'Apple, Apple Watch, Find My, iPhone, iPad, iPadOS, Mac, macOS et watchOS sont des marques de commerce d'Apple Inc. IOS est une marque de commerce ou une marque déposée de Cisco aux États-Unis et dans d'autres pays et est utilisée sous licence.

thank you
merci

Have questions?
Visit twelvesouth.com or contact support@twelvesouth.com
© 2024 Twelve South, LLC. All rights reserved.
1503 King St. Charleston, SC 29405 • USA

Des questions?
Visitez le twelvesouth.com ou communiquez avec support@twelvesouth.com
© 2024 Twelve South, LLC. Tous droits réservés.
1503 King St. Charleston, SC 29405 - USA

twelve south